


**Ernteergebnisse Winterraps 2018  
Versuchsstandort Rissdorf**

---



**Auswertungen und Empfehlungen  
für die Aussaat 2018**



# Buir-Bliesheimer Agrargenossenschaft eG

## Winterraps Sortenversuch 2017/2018 Produktionstechnik PS 2 (praxisüblich)

Aussaat	24.08.2017
Aussaatstärke	Linie: 50 Körner/m <sup>2</sup> Hybride: 45 Körner/m <sup>2</sup>
Vorfrucht	Wintergerste
Vorvorfrucht	Weizen
Schneckenbek.	3 kg Delicia Schneckenlinsen
Düngung	09.02.2018: 105 kg/N ASS 27.03.2018: 70 kg/N KAS
Pflanzenschutz (Variante PS2)	29.09.2017: 0,8 l/ha Carax + 1,5 l/ha Bor 07.04.2018: 0,4 l/ha Toprex + 0,2 l/ha Maverik + 1,0 l/ha Bor + 1,5 l/ha Yara Vita Raps 25.04.2018: 0,5 l/ha Cantus Gold + 0,3 l/ha Biscaya


### Ertragsergebnisse 2018 (praxisübliche Variante PS 2)

Nr.	Sorte :		PS 2 (dt/ha)	Oel- gehalt	TKM	Nr.	Sorte :		PS 2 (dt/ha)	Oel- gehalt	TKM
1	Arabella	L	43,08	44,4	3,6	16	PT 256	Hy	41,30	45,5	3,3
2	Zakari	L	44,77	43,1	3,7	17	Leopard	Hy	47,17	45,6	3,4
3	Avatar	Hy	43,91	43,8	4,7	18	Edison	Hy	43,78	44,8	3,4
4	Hattrick	Hy	45,99	43,7	3,5	19	LT Attraction	Hy	44,95	45,9	3,2
5	Loki	Hy	40,97	44,3	3,5	20	Stamm	Hy	46,61	44,8	3,3
6	Memori CS	Hy	45,72	43,2	3,5	21	InV1055	Hy	39,21	45,6	3,3
7	Graf	Hy	44,18	42,6	3,6	22	Stamm	Hy	42,95	44,6	3,3
8	Penn	Hy	47,40	44,6	3,3	23	Pantheon	Hy	46,96	44,5	3,3
9	Bender	Hy	43,29	46,4	3,1	24	Cristiano	Hy	43,43	43,5	3,3
10	Asterion	Hy	45,82	46,1	3,4	25	RNX3526	Hy	44,68	44,5	3,4
11	LG Architect	Hy	49,31	45,5	3,2	26	Inventer	Hy	38,11	44,4	3,4
12	DK Exception	Hy	47,37	43,2	3,3	27	PX 126	Hz	37,62	44,4	3,5
13	DK Exlibris	Hy	43,84	44,1	3,3	28	Puzzle	Hy	46,85	42,5	3,1
14	SY Florida	Hy	46,17	44,3	3,8	29	RGT Trezzor	Hy	45,09	44,7	3,5
15	PT 264	Hy	45,65	46,1	3,4						

L= Linie Hy= Hybride

Ertrag im Durchschnitt aller Sorten = 44,4 dt/ha ; Ölgehalt Ø 44,5 %, TKM 3,4


# Ertrags- und Marktleistung Winterraps Versuchsstandort Rissdorf (ein-, zwei- und mehrjährige Auswertungen)



## Buir-Bliesheimer Agrargenossenschaft eG

Versuchsjahr	2014			2015			2016			2017			2018			Ø	
	Ertrag dt/ha	Markt. Rel.	Ertrag dt/ha	Markt. Rel.	Ertrag dt/ha	Markt. Rel.	Ertrag dt/ha	Markt. Rel.	Ertrag dt/ha	Markt. Rel.	Ertrag dt/ha	Markt. Rel.	Ertrag dt/ha	Markt. Rel.	Ertrag dt/ha	Markt. Rel.	
<b>Mehrjährige Ergebnisse</b>																	
Avatar	Hy	51,4	115	117	46,3	111	111	33,0	110	113	44,8	100	98	43,91	99	98	105
Arabella	L	48,1	107	104	46,6	111	112	32,8	109	108	38,5	86	81	43,08	97	97	100
Graf	Hy				47,6	114	113	33,9	113	113	47,1	105	101	44,18	100	97	106
Loki	Hy							36,5	122	127	47,2	105	103	40,97	92	92	107
Penn	Hy							35,0	117	118	46,8	104	105	47,4	107	107	110
DK Exception	Hy							30,0	100	98	48,0	107	106	47,37	107	105	103
Asterion	Hy							32,4	108	111	45,5	101	101	45,82	103	106	106
Bender	Hy							30,6	102	105	43,5	97	101	43,29	98	100	102
Architect	Hy							30,3	101	98	46,1	103	102	49,31	111	113	104
<b>Zweijährige Ergebnisse</b>																	
Hattrick	Hy										50,3	112	114	45,99	104	103	109
Memori	Hy										49,5	110	108	45,72	103	101	105
DK Exlibris	Hy										49,1	109	109	43,84	99	98	104
SY Florida	Hy										47,4	106	106	46,17	104	104	105
Zakari	Hy										47,6	106	103	44,7	101	99	101
PT256	Hy										45,5	101	104	41,3	93	94	99
<b>Einjährige Ergebnisse</b>																	
PT 264	Hy													45,65	103	105	105
Leopard	Hy													47,17	106	108	108
Edison	Hy													43,78	99	99	99
LG Attraction	Hy													44,95	101	103	103
Arkanas	Hy													46,61	105	106	106
InV 1055	Hy													39,21	88	90	90
DK Exterier	Hy													42,95	97	97	97
Pantheon	Hy													46,96	106	106	106
Cristiano	Hy													43,43	98	97	97
RNX3526	Hy													44,68	101	101	101
Inventer	Hy													38,11	86	86	86
PX126	HZH													37,62	85	85	85
Puzzle	Hy													46,85	106	103	103
RGT Trezor	Hy													45,09	102	102	102

Berücksichtigen Sie auch die sortenindividuelle Marktleistung, die sich aus Ertrag und Ölgehalt errechnet.  
Jedes % mehr Ölgehalt bedeutet 1,5 % mehr Markterlös!



# Buir-Bliesheimer Agrargenossenschaft eG

## Buir-Bliesheimer Schwerpunktprogramm Winterraps 2018

Unter den teils schwierigen klimatischen Bedingungen im Anbaujahr 2018, hat sich wieder gezeigt, dass etablierte Sorten mit langjährig guten Ergebnissen Ertragssicherheit bieten. Wie in jedem Jahr gilt unser Leitsatz **„Langjährig gute Ergebnisse und die Praxiserfahrung sind höher zu beurteilen als einjährige Spitzenerträge!“**

Sorte	Typ	Beschreibung	Abreife
<b>Schwerpunktprogramm für Linien-Sorten</b>			
<b>Adriana</b>	L	Ertragsstarke Liniensorte mit früher und gleichmäßiger Abreife; sehr hohe Ölgehalte; frohwüchsig im Herbst, daher auch für spätere Saatfenster geeignet, sehr gute Phoma-Gesundheit,	mittel
<b>Arabella</b>	L	Kurzwüchsige Liniensorte mit kompaktem Schotenpaket und guter Standfestigkeit. Geeignet für frühe Saattermine; gleichmäßige Abreife für gute Druschbarkeit,	mittelfrüh
<b>Schwerpunktprogramm für Hybrid-Sorten</b>			
<b>Avatar</b>	Hy	Frühreife Sorte mit hohem Ölgehalt, langen Schoten und früher Blüte, schnelle Abreife; BSA-Note 8 für Kornertrag, Ölgehalt und Ölertrag; die langjährig bewährte Sorte für unsere Region	früh
<b>Hattrick</b>	Hy	Leistungsstarke Hybridsorte kombiniert sehr hohen Korn- und Ölertrag mit hohem Ölgehalt; spätsaatverträglich und winterhart; schnelle Strohabreife und leichter Mähdrusch	mittelfrüh
<b>DK Exception</b>	Hy	Für alle Standorte geeignet, im besonderen auch für schwierige Standorte und Witterungsbedingungen; Phomaresistenz (RLM7) und hohe Schotenplatzfestigkeit; sehr gute Ergebnisse in allen Versuchen	mittelfrüh
<b>Architect</b>	Hy	Zügige Vorwinterentwicklung und ausgeprägte Winterhärte; genetisch fixierter Schotenplatzfestigkeit und hohe Ölgehalte hervorragende Anpassungsfähigkeit auf allen Standorten;	mittelfrüh
<b>Spezialsorte für Problemstandorte</b>			
<b>LOKI</b>	Hy	Sorte für suboptimalen Anbaubedingungen; für absolute Stresslagen;	mittel

**Für eine individuelle Sortenberatung, setzen sie sich bitte zeitnah mit Ihrem Kundenbetreuer in Verbindung.**

Ihre

**Buir-Bliesheimer  
Agrargenossenschaft eG**