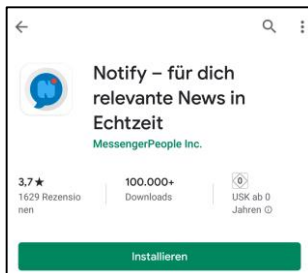





**Info-Service**




**Schritt 1:** Gehen Sie in den App-Store und suchen Sie die App: „Notify“

-> herunterladen + installieren!

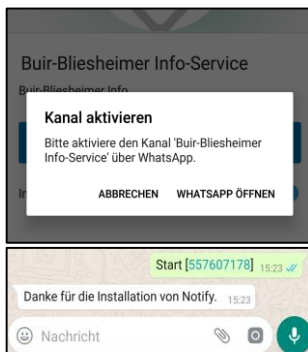


**Schritt 2:** Geben Sie in die obere Suchleiste das Wort „Buir“ ein und klicken Sie den „Buir-Bliesheimer Infoservice“ an.



**Schritt 3:** Klicken Sie KANAL AKTIVIEREN und verbinden Sie Ihr WhatsApp mit Notify:

-> Infos in WhatsApp erhalten!



**Schritt 4:** Klicken Sie WHATSAPP ÖFFNEN und senden Sie Ihre automatische Start-Nachricht zurück. Nun haben Sie Ihr WhatsApp mit Notify verbunden und bleiben weiter auf dem laufenden!

Ihr BB-Team 😊👍

